

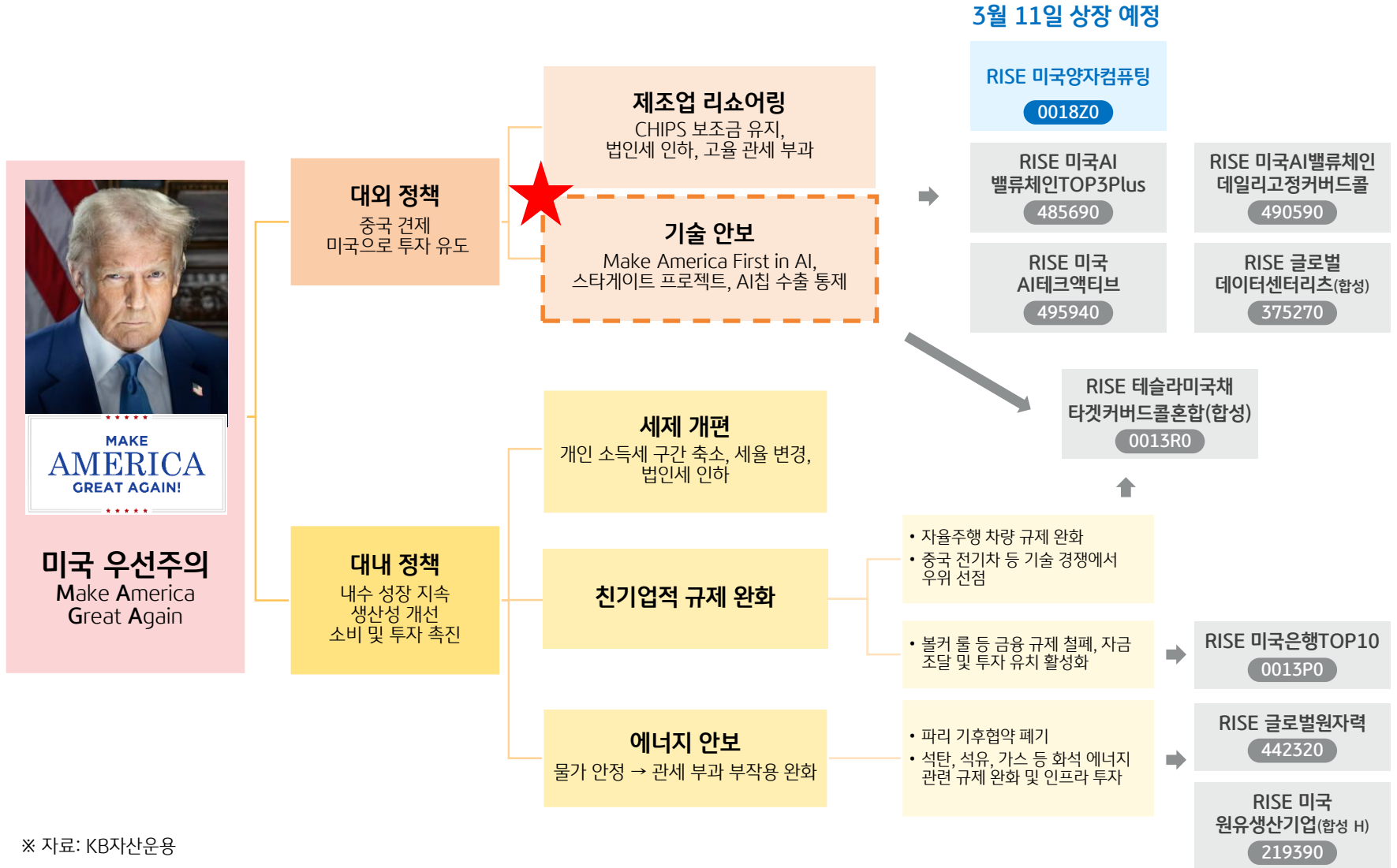
R 3월 ETF Insights

2025.3.5 KB자산운용 ETF상품기획팀

- 당사 준법감시인의 승인 번호가 없는 제안서는 당사 내부절차를 준수하여 정식 승인된 제안서가 아님을 주지하시기 바랍니다. 본 자료는 현재 시점의 투자대상에 대한 판매 직원의 일반적인 이해를 돕고자 작성된 것으로 내용이 변경될 수 있으며 발생 가능한 모든 위험을 기재한 것이 아님을 유의하시기 바랍니다. 향후 운용 과정 등에서 현재로는 예상하기 어려운 위험이 발생하거나 현재 시점에서는 중요하지 않다고 판단되어 기재되지 않은 사항의 위험의 정도가 커져 그 위험으로부터 손실이 발생할 수도 있으며, 본 자료가 제공하고 있는 정보에 기초한 투자결정과정과 투자결과에 당사가 이를 보장하지는 않습니다.

RiseETF

R 트럼프가 그리는 강한 미국



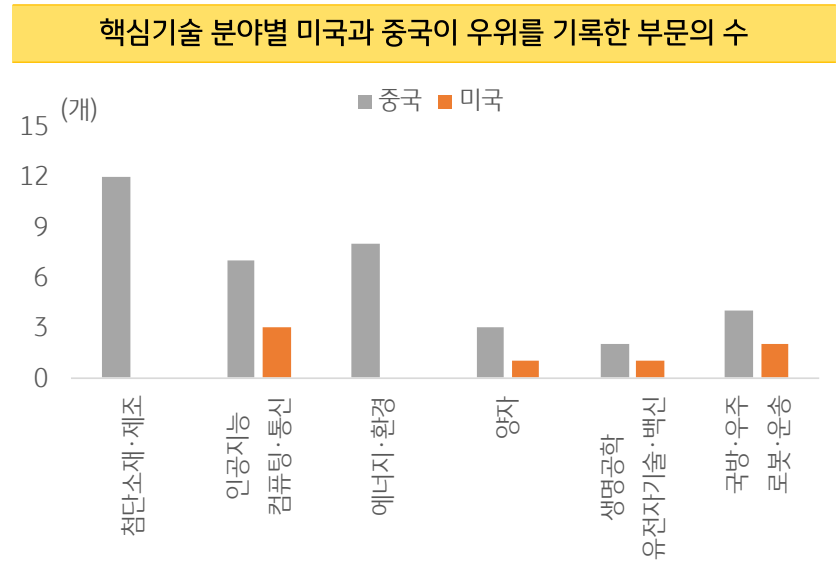
※ 자료: KB자산운용

R 트럼프가 그리는 강한 미국 2) 기술 안보(feat. 스푸트니크 모멘트)

- 바이든 행정부의 국가안보전략(National Security Strategy)에 따르면 기술산업까지 국가 안보의 핵심 요소로 확장되며 중국 첨단산업과 관련된 투자를 제한하는 행정명령 시행. 민주당과 공화당 모두 중국 견제라는 목적은 같으나 접근법만 다름. 트럼프 2기 취임 직후 바이든 행정부에서 만들어진 AI 관련된 규제가 유지된 것이 대표적인 예
- 미국-중국의 경쟁이 기술 분야로 초점이 맞춰지는 것은 양자컴퓨팅, AI 등 신기술의 새로운 용도(보안, 군사) 때문. 중국은 산업 발달과 군사 안보 측면을 동시에 아우르며 국가 발전 추진 중
- 최근 이슈가 된 중국의 딥시크는 미국 입장에서 1957년 스푸트니크(소련이 만든 세계 최초의 인공위성)의 악몽을 떠올리게 하는 사건. 핵심기술 분야에서 미국의 중국에 대한 견제는 지속될 것이며 관련 기업의 반사익과 정책 수혜도 계속될 전망

대중국 투자 규제 적용대상 국가안보기술 및 상품		
구분	신고 대상	금지 대상
반도체 및 마이크로อิเล็กทรอนิกส์	직접회로 설계, 제작 및 패키징	- 전자설계 자동화용 소프트웨어 - 직접회로 제조 장비 - 고급직접회로 설계 및 제조, 패키징 - 슈퍼컴퓨터 설치 및 판매
양자정보 기술	양자정보기술 관련 금지 대상만 고려 중	- 양자컴퓨터 및 부품 생산 - 양자센서 개발 - 양자 네트워킹 및 양자통신 시스템 개발 등
인공지능 시스템	사이버보안, 로봇 시스템의 제어, 얼굴 인식, 번호판 판독기 등의 용도로 설계된 소프트웨어의 개발	- 군사 정보 또는 대규모 감시용 등 국가 보안과 관련된 특정한 최종용도에 사용 되도록 설계된 소프트웨어의 개발

※ 출처: 미국 재무부(2023), KITA, KB자산운용



※ 출처: 호주전략정책연구소, KITA, NH투자증권, KB자산운용

R 트럼프가 그리는 강한 미국 2) 기술 안보(feat. 스푸트니크 모멘트)

- 거대한 내수 시장, 탄탄한 기초 과학 역량과 교육 시스템, 기술 사업화에 우호적인 자본 시장 등의 특징으로 '신기술 출현-기술주가 이끄는 미국증시의 우상향'이라는 선순환은 지속될 것
- 중국 견제 외에도 '강한 경제 성장과 이민 억제', '금리 인하와 인플레이션 하락' 과 같은 모순된 정책을 내세운 트럼프 2기의 아이러니를 해결할 방법도 민간의 투자 확대(규제 완화, 법인세 인하)에 기반한 AI, 양자, 로봇과 같은 신기술(인건비 등 비용 절감, 생산성 개선)에서 찾고 있음
- 미국 정부효율부(DOGE)의 수장에 테슬라 CEO인 일론 머스크가 임명된 점도 시사하는 바가 큼. 친기업적 규제 완화와 기술 안보 강화 모두 해당되는 테슬라는 더 이상 단순한 자동차 기업이 아닌 AI·로보틱스 중심의 종합 기술 기업으로 미국의 신기술과 성장을 이끌어 갈 것

미국 대표지수와 미국 성장주의 양호한 상대성과



※ 출처: Bloomberg, KB자산운용

미국이 구축한 기술혁신-주식시장 선순환 시스템



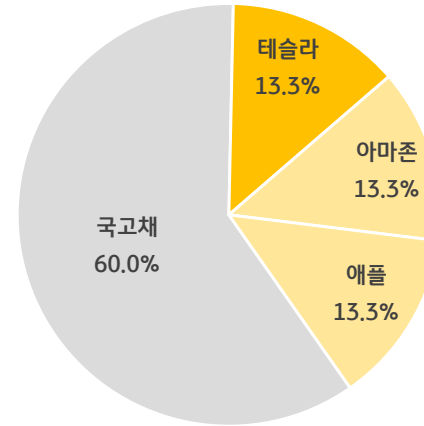
※ 출처: 신한투자증권, KB자산운용

R 트럼프가 그리는 강한 미국 2) 기술 안보(투자자 성향에 따른 테슬라 투자방법)

RISE 미국빅데이터Top3채권혼합 (449580)

▶ 저위험 투자자: 채권과 테슬라 주식을 함께 투자

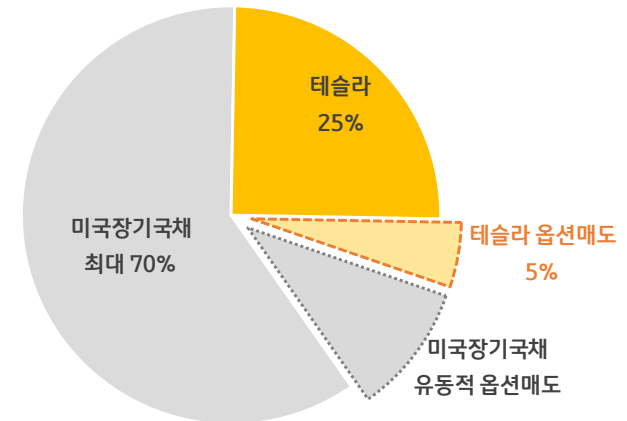
- 투자 위험등급 3등급
- TER(연) 0.44%
- 테슬라, 애플, 아마존을 동일가중 편입한 주식 지수 40%와 국채선물 3년물 추종 채권 지수 60% 비중으로 매일 리밸런싱



RISE 테슬라미국채타겟커버드콜혼합(합성) (0013R0)

▶ 중위험 투자자: 테슬라에 콜옵션 매도 전략을 더해 인컴 수익 확보

- 투자 위험등급 2등급
- TER(연) 0.30%
- 테슬라 30%, 미국장기국채 70%로 매일 리밸런싱
- 테슬라 콜옵션 5% 고정 매도와 유동적인 미국장기국채 콜옵션 매도로 연 15% 월 분배를 타겟



R RISE ETF 신상품 소개: RISE 미국양자컴퓨팅(0018Z0)

✓ 양자컴퓨팅이란?

- 양자역학적 특성을 이용해 특정 문제를 빠르고 효율적으로 계산할 수 있는 컴퓨터. 기술적 한계와 낮은 상업화 가능성으로 발전이 더뎠으나, 국가 안보와 산업 판도를 바꿀 초격차 기술로 주목받아 투자 본격화. 글로벌 양자컴퓨팅 시장은 연평균 21% 성장 기대

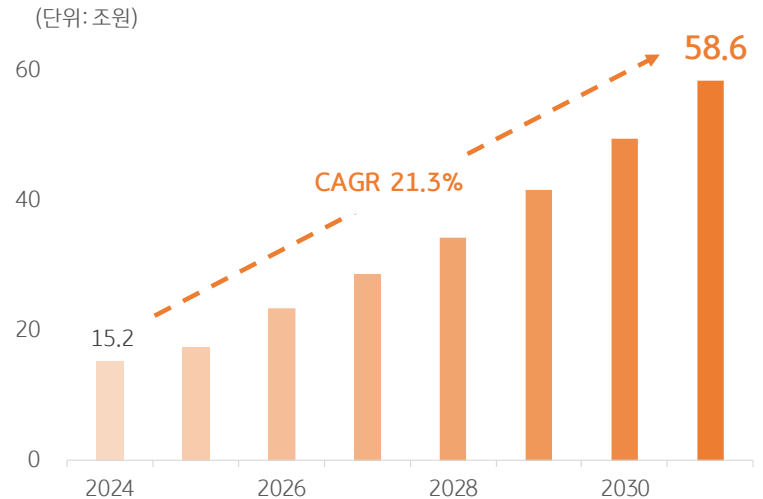
✓ 시에 이은 기술 경쟁 패권의 중심이 될 양자컴퓨팅, 양자 기술력 1위 미국에 집중 투자

- 미국 정부는 장기적이고 일관된 정책으로 양자컴퓨팅 산업을 육성해 우수한 기술력을 보유하고 있으며, 대표적인 양자컴퓨팅 기업은 대부분 미국에 기반. RISE 미국양자컴퓨팅 ETF는 양자컴퓨팅 기술 우위가 지속될 것으로 예상되는 미국 기업에 투자

구분	RISE 미국양자컴퓨팅	(국내상장) 미국 양자컴퓨팅 ETF	(미국상장) 글로벌 양자컴퓨팅 ETF
특징	미국 양자컴퓨팅 기업을 하드웨어/소프트웨어로 분류, 각 카테고리에 50%, 10종목씩 총 20종목에 투자	키워드 유사도 스코어로 양자컴퓨팅 관련 미국 기업 20종목에 투자	양자컴퓨팅 또는 머신러닝 관련 수익이 50% 이상인 글로벌 기업에 투자 (시가총액 순 최소 70종목)
비중 결정	키워드 유사도 순위 스코어 70% + 시가총액 가중 30%	① 키워드 스코어 상위 5개 종목: 8% 동일가중 ② 그 외 15개 종목: 유동시가총액 가중, 5% 캡	동일가중
TOP 5 종목 및 비중	Rigetti Computing 29.1%	IonQ 25.9%	Rigetti Computing 2.4%
	Quantum Computing 11.5%	Marvell Technology 10.3%	D-Wave Quantum 1.9%
	D-Wave Quantum 10.1%	NVIDIA 6.6%	IonQ 1.8%
	IBM 5.7%	Honeywell Intl 6.3%	Onto Innovation 1.7%
	IonQ 5.4%	IBM 5.8%	Alchip Technologies 1.7%

※ 출처: 각 사 홈페이지, KB자산운용('25. 1. 31 기준)

글로벌 양자컴퓨팅 시장 규모 추이

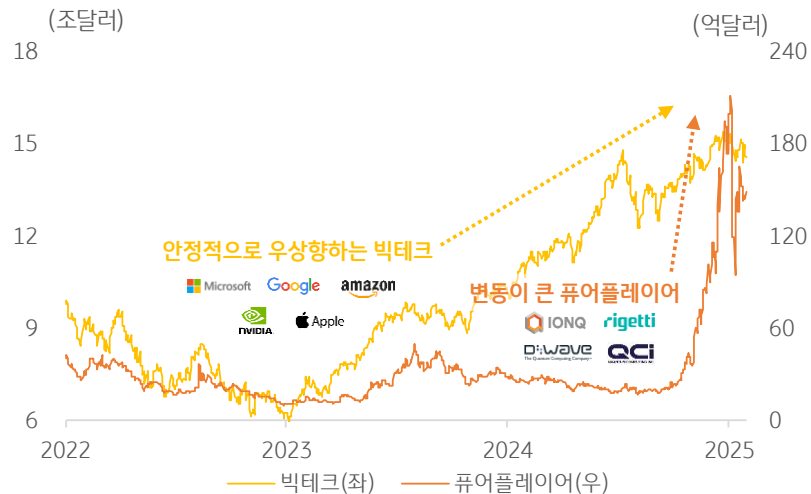


※ 출처: <2024 양자정보기술백서>, KB자산운용

R RISE ETF 신상품 소개: RISE 미국양자컴퓨팅(0018Z0)

- ✓ 산업 성숙에 따라 하드웨어 기업에서 소프트웨어 기업으로 수혜 확대 예상, 각 카테고리를 대표하는 기업에 고르게 투자
- 신기술 산업은 하드웨어에서 소프트웨어로 수혜가 확대되는 양상을 보이며, 양자컴퓨팅 산업도 유사한 발전 경로 예상. 산업 전반의 중장기 성장을 향유하기 위해 하드웨어와 소프트웨어 카테고리에 각각 50% 비중을 할당하고, 10종목씩 총 20종목에 투자
- ✓ 양자컴퓨팅 산업에 똑똑하게 투자하는 ‘RISE 미국양자컴퓨팅 ETF’
- 키워드 순위 점수와 시가총액을 함께 고려해 ① 규모는 작지만 양자컴퓨팅 기술에 특화된 중소형 퓨어 플레이어, ② 양자컴퓨팅 사업 진출을 시도하는 안정적인 빅테크 기업에 분산투자. 개별 종목 및 테마 쏠림 위험을 완화할 수 있는 ETF

지수 구성종목 중 빅테크와 퓨어 플레이어의 시가총액 추이



※ 출처: Bloomberg, KB자산운용('22.01~'25.01 기준)

양자컴퓨팅 산업의 주요 퓨어 플레이어

아이온큐 IONQ

- 트랩 이온 방식의 양자 컴퓨터와 관련 소프트웨어 개발
- 아마존웹서비스, 마이크로소프트 애저 등 주요 클라우드 플랫폼을 통해 양자컴퓨팅 리소스를 제공하고 있으며, 다수의 기업과 파트너십을 체결해 양자컴퓨터의 실질적인 활용을 시도
- Aria, Forte 등의 양자컴퓨터를 판매 중이며, 특히 Forte Enterprise 모델은 데이터센터에 양자컴퓨터를 접속시키는 하이브리드 시스템을 구축 가능

D-Wave시스템 D-WAVE

- 2011년 세계 최초로 상업용 양자컴퓨터를 판매한 기업으로 양자 어닐링(Quantum Annealing) 기술 기반 양자컴퓨터를 개발, 최적화 문제 해결에 우수한 성능을 보일 것으로 기대
- 양자 클라우드 시스템 Leap를 통해 5,000 큐비트 급의 양자 컴퓨터 Advantage 시스템 액세스를 제공하는 방법으로 상용화 시도

리게티컴퓨팅 rigetti

- 초전도 방식의 양자 컴퓨터와 관련 소프트웨어를 개발하며, 아마존웹서비스 등을 통해 양자컴퓨팅 리소스 제공
- 자체 양자 파운드리 인프라(Fab-1)를 보유하고 있으며, 개발 프로세스의 자체 관리를 통해 신속하고 안정적으로 고품질 양자컴퓨터 개발 가능
- 2024년 12월 오류율을 크게 줄이고 정확도 높은 양자컴퓨터 Ankaa-3 공개

퀀텀컴퓨팅 QCI

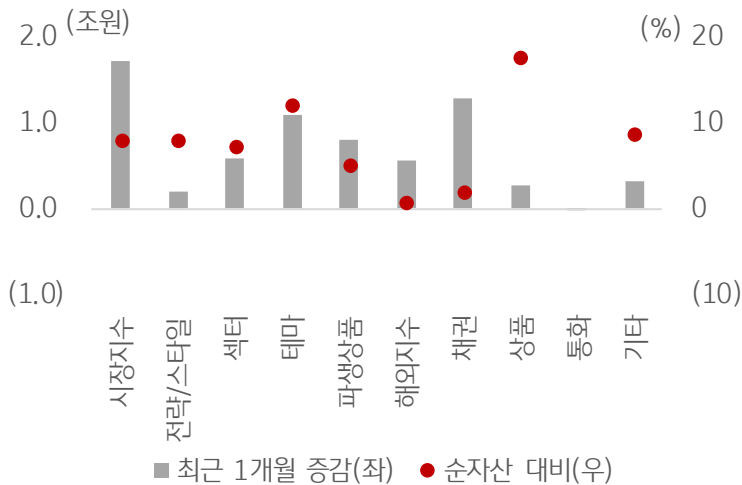
- 광학 기술 기반 양자컴퓨터 개발. 대기업이나 전문가가 아니더라도 양자 컴퓨터를 활용 가능하도록 합리적 비용의 대량생산을 목표
- 타사 대비 속도와 전력 소비 측면에서 우수할 것으로 예상되며 실온 작동 가능하다는 점으로 차별화. 고성능 컴퓨팅, 인공지능, 사이버보안 등에서 활용도 높을 것으로 전망

※ 출처: 양자정보연구지원센터, 각 사 홈페이지, 언론보도, KB자산운용

R 국내 ETF 시장 동향

- 국내 ETF시장 규모는 189조원으로 1월 말 대비 7조원 증가. 국내증시는 원화 환율 안정과 저가 매수세 유입되며 코스피 2월 중 4.9% 상승(2월 26일 기준). 시장지수 1.7조원, 테마 1.1조원 등 국내주식형 3.6조원 순증. 특히 코스피200과 2차전지 중심으로 자금 유입 확대
- 미국은 스테그플레이션 우려가 제기돼 부진한 흐름이 지속되나 국내 투자자들은 꾸준히 해외지수형에 투자하며 전월대비 0.5조원 순증. 글로벌 경기 둔화 우려로 안전자산 선호가 강화되며 금 가격 상승. 관련 ETF로 자금이 유입되며 전월대비 순자산 규모 18% 증가
- 트럼프의 규제 완화 수혜를 누리며 관세 여파를 벗어나는 은행주로 투자자들의 이목 집중. 관련해 미국 대형 은행주에 투자하는 RISE 미국은행TOP10 출시. 테슬라, 미국채에 각각 커버드콜 전략을 수행하는 RISE 테슬라미국채타겟커버드콜혼합 등도 신규 상장

ETF 유형별 순자산 증감 현황



※ 출처: KOSCOM, KB자산운용, '25.2.26 기준

최근 1개월 주요 신규상장 ETF

금액(억원)

SOL 중단기회사채(A-이상)액티브	620
1Q 종합채권(AA-이상)액티브	221
ACE FTSE WGBI Korea	202
KIWOOM 팔란티어미국30년국채혼합액티브(H)	145
KIWOOM 엔비디아미국30년국채혼합액티브(H)	101
RISE 테슬라미국채타겟커버드콜혼합(합성)	96
RISE 미국은행TOP10	94
KoAct 미국나스닥성장기업액티브	93
TIGER 미국소비트렌드액티브	89
에셋플러스 인도일등기업포커스20액티브	78

※ 출처: 한국거래소, KB자산운용, '25.2.26 기준

R 국내 투자자들의 해외 ETF 직접투자 현황

- 트럼프 대통령이 만들어내는 정책 불확실성, 딥시크 충격에 이어 마이크로소프트에서 밝힌 투자 축소 등으로 AI산업에 대한 우려의 목소리가 높아지며 빅테크를 중심으로 미국증시 부진. 국내 투자자들은 반도체 +3배, 엔비디아+2배 등을 순매수하며 미국 테크주 반등에 베팅. 가상자산의 변동성 확대로 이더리움 +2배로도 순유입 증가. 방향성 베팅이 가능한 레버리지 상품 중심으로 순매수 유입
- 미국 한파로 가격이 단기 급등했던 천연가스는 러시아-우크라이나 종전에 따른 공급 안정 기대감으로 가격이 하향 안정되며 천연가스 -2배 ETF가 순매수 상위에 신규 랭크. 지난달에 이어 안전자산 수요 지속되며 배당주, 커버드콜, 금, 미국 초단기채 순매수 지속

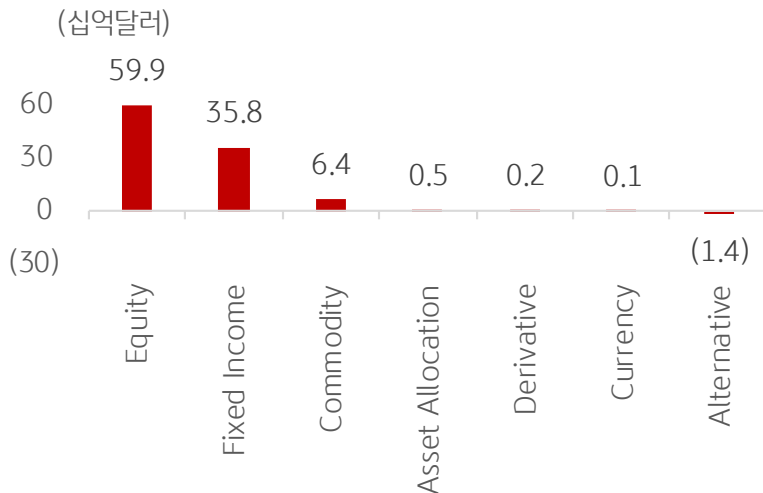
구분	유형별 순매수 상위 주요 ETF	개요	금액(백만달러)
테마	DIREXION DAILY SEMICONDUCTORS BULL 3X SHS ETF	반도체 +3배(SOXL)	304
	2X ETHER ETF	이더리움 +2배	149
	SPDR GOLD SHARES ETF	금 현물	50
	PROETF ULTRASHORT BLOOMBERG NATURAL GAS	천연가스 -2배	44
채권/인컴	SCHWAB US DIVIDEND EQUITY ETF	미국배당성장주	111
	TD YILDMX CN ETF	코인베이스 커버드콜	79
	TIDAL TRUST II YIELDMAX MSTR OPTION INCOME STRATEG	마이크로스트레티지 커버드콜	70
	ISHARES 0-3 MONTH TREASURY BOND ETF	美초단기채(~0.3년)	57
시장대표	INVESCO QQQ TRUST ETF	나스닥100	99
	VANGUARD SP 500 ETF	S&P500	95
	INVESCO NASDAQ 100 ETF	나스닥100	58
개별종목	DIREXION DAILY TSLA BULL 2X SHARES	테슬라 +2배	688
	GRANITESHARES 2.0X LONG NVDA DAILY ETF	엔비디아 +2배	137

※ 출처: 한국예탁결제원, KB자산운용, '25.2.26 기준

R 미국 ETF 시장 동향

- 주식형 ETF 순유입액은 전월 480억달러에서 599억달러로 증가. 특히 Non US의 투자 매력도가 높아지며 글로벌 주식형 ETF 순유입액이 46억달러에서 113억달러로 증가(CSI China Internet ETF 18.9억달러, Core MSCI Emerging Markets ETF 18.5달러 등). 미국 ETF 순유입액 484억달러 중 95%(461억달러)는 대형주에 집중되며 섹터형 상품에 집중됐던 전월과 다른 양상
- 하이일드보다 투자등급 채권(228.5억달러)이 선호됐으며, 만기별로는 초단기채로 가장 많은 자금(123.3억달러)이 유입. 인플레이션 우려로 변동금리 상품 선호 지속. 1월 FOMC 의사록에서 확인된 금리 인하 신중론으로 장기채 ETF 수요는 6.7억달러에 그침
- 안전자산 선호로 금, 은 등 귀금속 상품 수요 증가. 금 ETF(SPDR Gold Shares)가 1개월 순유입 상위 3위에 랭크. 한편에서는 방향성 투자로 변동성에 적극적으로 대응. 레버리지 ETF 순유출은 20억달러 늘었고, 인버스 ETF 순유입은 6억달러 증가

기초자산별 자금유출입 동향



최근 1개월 순유입 상위 ETF

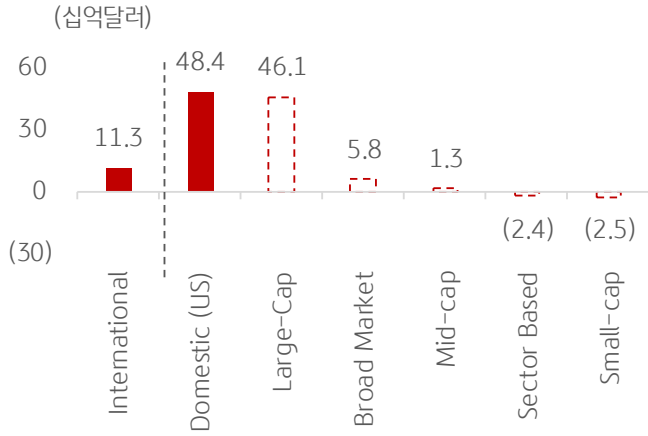
금액(억달러)

SPDR S&P 500 ETF Trust	84.2
Vanguard S&P 500 ETF	80.7
SPDR Gold Shares	46.1
iShares 0-3 Month Treasury Bond ETF	35.3
Janus Henderson AAA CLO ETF	27.5
Vanguard Total Stock Market ETF	25.2
iShares 10-20 Year Treasury Bond ETF	23.1
iShares Core U.S. Aggregate Bond ETF	21.5
iShares S&P 100 ETF	20.6
iShares S&P 500 Value ETF	19.7

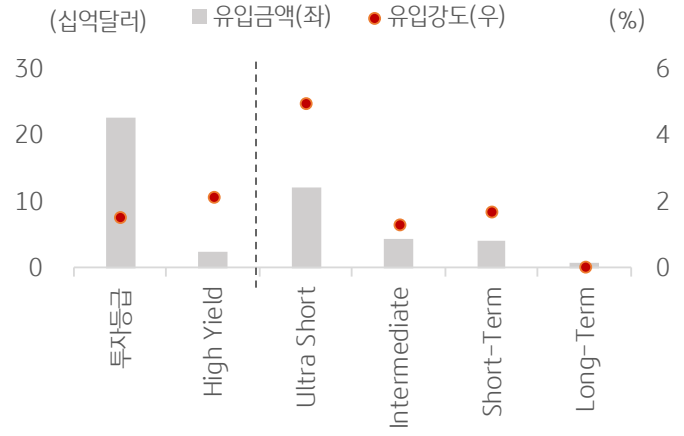
※ 출처: Bloomberg, KB자산운용, '25.2.26 기준

R 미국 ETF 시장 동향

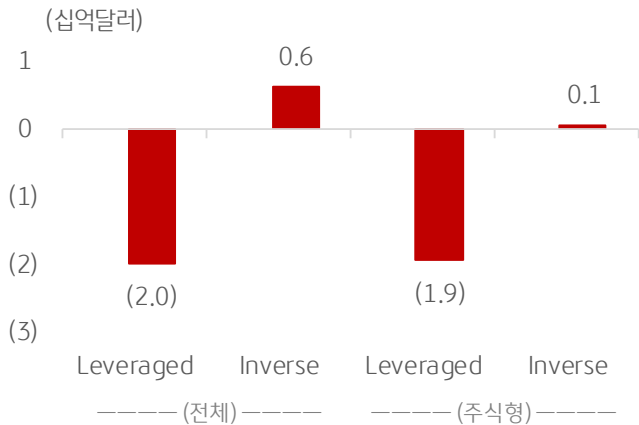
주식형 자금유출입 동향



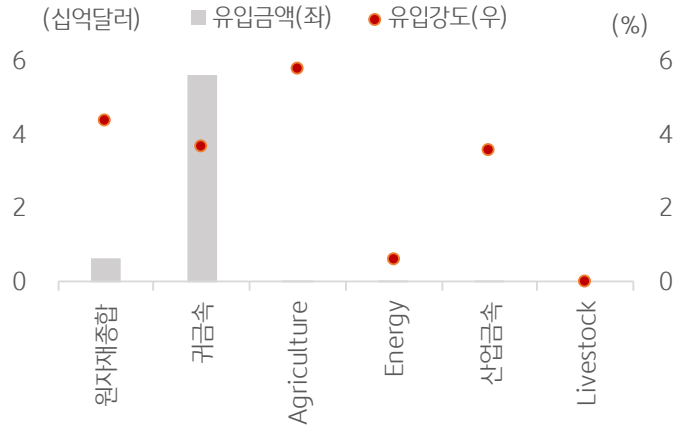
채권형 자금유출입 동향



방향성 투자 자금유출입 동향



원자재 자금유출입 동향



※ 출처: Bloomberg, KB자산운용, '25. 02.01 ~ '25.02.26 기준

R 투자위험

커버드콜 전략 수행에 따른 위험	이 투자신탁의 기초지수는 커버드콜 전략을 수행하므로 주가가 하락하거나 횡보 또는 완만한 상승을 보일 경우 일반 주식형 펀드 대비 안정적인 수익을 달성하거나 하락을 일정부분 방어하는 특징이 있습니다. 그러나 커버드콜 전략 수행에 따라 주식지수 가치가 상승하는 강세장일 때 주식지수를 매수 후 보유하는 전략을 사용하는 일반적인 집합투자기구에 비해 수익이 제한적일 수 있으며, 주식지수 가치가 하락하는 약세장일 때는 손실에 제한이 없으므로 동 전략이 무조건적인 수익을 보장하지 않습니다.
국가 위험 및 정책변경 위험	이 투자신탁은 해외 주식에 주로 투자하기 때문에 투자대상국가, 지역의 시장, 정치 및 경제상황 등에 따른 위험이 더 많이 노출이 되어 있고, 외국인 투자 한도, 넓은 매매호가 차이, 증권시장의 제한된 개장시간과 거래량 부족 등의 원인으로 인하여 유동성에 제약이 발생할 수도 있으며, 정부정책 및 제도의 변화로 인해 자산가치의 손실이 발생할 수 있고 외국인에 대한 투자제한, 조세제도변화 등의 정책적 변화 및 사회전반적인 투명성부족으로 인한 공시자료의 신뢰성 등의 위험도 있습니다. 또한, 투자국가의 세법에 의한 배당소득세, 양도소득세 등이 부과될 수 있으며, 향후 특정 외국의 세법 변경으로 높은세율이 적용될 경우 세후 배당소득, 세후 양도소득 등이 예상보다 감소할 수 있습니다.
자금 송환 위험	이 투자신탁은 해외에 투자할 수 있으며 이 경우에 해당 국가로부터 이 투자신탁의 배당소득 및 매매차익의 본국송환 행위 또는 증권의 매매절차와 관련한 행위가 제한될 수 있습니다. 따라서, 이 투자신탁은 투자대상 국가로부터의 투자제한의 적용 또는 자금의 송환에 대한 정부의 승인이 지연되거나 거절 당함으로써 불리한 영향을 받을 수 있습니다. 또한 해외 금융시장의 환경변화와 국제금융결제와 관련한 송금지연 등 사유 발생시 한매금액 지급연기의 가능성이 있습니다.
상장폐지 위험	유가증권시장 상장규정에 따라 이 투자신탁 1좌당 순자산가치의 일간변동률과 이 투자신탁의 추적대상 지수의 일간변동률의 상관관계수가 일정수준 미만으로 3개월간 지속되는 경우, 유동성공급계약을 체결한 유동성공급회원이 없는 경우 등 관련규정에 의하여 이 투자신탁은 상장을 폐지하여야 합니다. 또한 지수산출기관이 지수발표를 중단하기 되는 등의 이유로 이 투자신탁이 목표로 하는 지수를 산정할 수 없거나 이용할 수 없게 되는 경우, 공익 실현과 투자자보호를 위하여 한국거래소가 이 투자신탁 집합투자증권의 상장폐지가 필요하다고 인정하는 경우 등에도 이 투자신탁은 상장이 폐지될 수 있습니다. 이 경우 이 투자신탁의 신탁계약은 해지되고 잔여자산을 분배할 것이나, 잔여자산 분배시까지의 기간 동안에는 유통시장을 통한 집합투자증권의 현금화가 어려워질 가능성이 있습니다.
순자산가치와 가격의 괴리 위험	이 투자신탁은 한국거래소에 상장되어 거래되며 유통시장에서 시장가격으로 매매됩니다. 유통시장에서 거래되는 시장가격은 이 집합투자기구의 순자산가치(NAV, Net Asset Value) 및 시장의 수요와 공급에 따라 변동됩니다. 따라서 이 집합투자기구의 시장가격은 시장의 수요와 공급에 따라 순자산가치대비 높게 거래되거나 낮게 거래될 수 있으며, 유동성공급자의 헤지수준과 헤지방법에 따라 시장가격과 순자산가치의 괴리도는 줄어들거나 확대될 수 있습니다.
ETF투자에 따른 과세위험	이 투자신탁을 개인투자자가 한국거래소 시장을 통하여 매매할 경우, 과세 대상이 되는 배당소득은 일반적으로 투자신탁의 과표기준가의 증분과 매매이익 중 작은 값이 됩니다. 이때 적용되는 세율은 지방소득세를 포함하여 15.4%입니다. 이러한 보유 과세 체계에서는 매매이익이 발생할 경우에 한해 과세 여부를 판단하게 되며 매매손실에 대해서는 손익통산이 이루어지지 않습니다. 따라서, 1년 동안의 매매 건별로 이익발생시점에서 계산한 과표의 합이 다른 금융소득과 합산되는 경우 금융소득종합과세의 적용기준을 넘어서면서 이에 해당하는 높은 세율의 세금이 부과될 수 있습니다.
지수산출방식의 변경 및 중단 위험	이 투자신탁의 기초지수를 산출, 관리하는 지수산출기관의 사정으로 그 지수의 산출방식이 대폭 변경되어 기존의 투자전략으로 더 이상 그 지수를 활용할 수 없는 상황이 발생하거나, 지수산출기관의 사정 등으로 인하여 지수의 발표가 중단되는 경우 등에는 이 투자신탁의 투자목적 달성이 불가능할 수 있으며, 심지어 이 투자신탁의 운용이 중단되고, 상장폐지 및 이 투자신탁의 전부해지가 발생할 수도 있습니다. 이러한 경우가 발생할 때에는 이로 인하여 수익자는 예상하지 못한 손실이 발생할 수도 있습니다.

※ 위 내용은 작성 시점 현재의 시장 상황을 감안하여 파악된 이 투자신탁의 주요 투자위험을 명시한 것으로 이 투자신탁에서 발생할 수 있는 모든 위험을 포함하는 것은 아닙니다. 기타 다른 투자위험에 관한 사항은 정식 투자설명서를 참조하시기 바랍니다.

R 투자자 유의사항

- ※ 집합투자증권은 운용결과에 따라 투자원금의 손실이 발생할 수 있으며, 그 손실은 투자자에게 귀속됩니다.
- ※ 집합투자증권을 취득하시기 전에 투자대상, 보수·수수료 및 환매방법 등에 관하여 (간이)투자설명서를 반드시 읽어보시기 바랍니다.
- ※ 투자위험에 관한 자세한 내용은 반드시 투자설명서를 참고하시기 바랍니다.
- ※ 이 금융상품<집합투자증권>은 예금자보호법에 따라 보호되지 않습니다. 증권거래비용, 기타비용이 추가로 발생할 수 있습니다.
- ※ 과세기준 및 과세 방법은 향후 세법개정 등에 따라 변동될 수 있습니다. 본 자료는 당사의 저작물로서 모든 저작권은 당사에게 있습니다.
- ※ 본 자료는 당사의 동의없이 어떠한 경우에도 어떠한 형태로든 복제, 배포, 전송, 변경, 대여할 수 없습니다.
- ※ 본 자료에 수록된 내용은 당사가 신뢰할만한 자료 및 정보로부터 얻어진 것이나, 당사는 그 정확성이나 완전성을 보장할 수 없습니다. 따라서 어떠한 경우에도 본 자료는 고객의 주식투자의 결과에 대한 법적 책임소재에 대한 증빙자료로 사용될 수 없습니다..